


Per la sicurezza dei nostri figli prodotti per la pavimentazione anche di aree gioco in grado, per la loro caratteristica, di attutire gli urti e le eventuali caduti.

Prodotti certificati proposti da **Idea Outdoor** in vari spessori e modelli per soddisfare ogni esigenza e rispettare la normativa di sicurezza prevista in base al gioco e la sua altezza.

Tutta la gamma di prodotti è totalmente riciclabile e del tutto atossica.



Informazioni più dettagliate sui prodotti proposti, sulla loro disponibilità e caratteristiche vengono fornite a richiesta.

Pavimentazione per camminamenti e antitrauma per parchi gioco

La linea di prodotti per i parchi gioco è stata specificatamente studiata per l'utilizzo nelle aree ludiche e per tutti gli spazi nei quali sia necessaria una pavimentazione particolare in grado di garantire un elevato standard di sicurezza nel caso di urti e cadute.

La linea parchi gioco è composta da pavimentazioni e rivestimenti protettivi divisi in lastre anti-shock, mattonelle autobloccanti e pavimentazione per camminamenti.



Le caratteristiche comuni di tutti i prodotti della linea parchi gioco sono:

Elasticità, si adatta anche a superfici irregolari.

Sicurezza, assorbe urti e cadute rispettando rigorosamente le direttive europee contenute nella norma EN 1177/2003 che ne determina lo specifico HIC (coefficiente dell'altezza critica di caduta). Questo coefficiente è indicato nella tabella di ogni singolo prodotto.

Igienico, facile da pulire ed isola da fondi sporchi e da liquidi di deposito.

Antidrucciolo, studiato per resistere all'usura nel tempo.

Antiscivolo, per interni ed esterni elimina il pericolo dei fondi scivolosi.

Resistente al caldo ed al gelo.

Isolante termico, evita il contatto con fondi freddi in inverno.

Isolante acustico, riduce il rumore al calpestio.

Resistente agli acidi ed agli alcali.

Resistente agli agenti atmosferici ed all'usura, adatto per installazioni all'aperto.

Tutti i prodotti della linea parchi gioco sono drenanti e per loro stessa composizione favoriscono il totale drenaggio dei liquidi rendendoli particolarmente adatti all'uso esterno.



Garanzia di qualità

Prodotto conforme alle norme UNI EN 1177/2003.

Certificazione di conformità prodotto a cura dell'Istituto Giordano.

Modalità di posa

La posa delle lastre è estremamente semplice sia per installazioni all'aperto che al chiuso.

Per installazioni fisse si consiglia di incollare le lastre al pavimento già esistente con lo specifico collante da noi fornito.

Per installazioni mobili o, qualora non si volesse fissare la pavimentazione con il collante, è necessario creare una base drenante (tipo ghiaietto o sabbia) e creare un supporto laterale sul perimetro dell'area di pavimentazione.

Avere una pendenza facilita il drenaggio dei liquidi attraverso la pavimentazione.

Il prodotto si può tagliare con un normale seghetto elettrico alternativo per seguire particolari profili.

Esiste anche un materiale posabile a secco e collegabile con l'utilizzo di spinotti che congiungono lastra per lastra.

Questo materiale necessita solo di un idoneo fondo.

Parametri tecnici

Misure lastre:

100 x 50 x 3 cm

100 x 50 x 4 cm

100 x 50 x 5 cm

Peso:

Lastre da 3 cm circa 20 kg/mq

Lastre da 4 cm circa 30 kg/mq

Lastre da 5 cm circa 40 kg/mq



Colori disponibili:

Nero

Rosso

Verde

Marrone

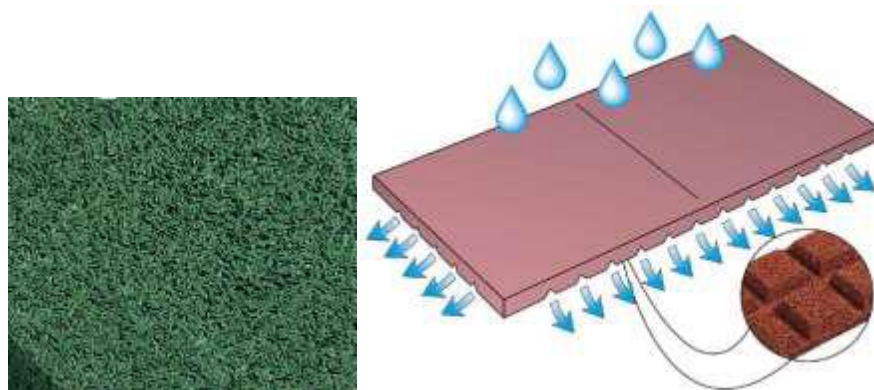
Blu

Giallo



Lastre Drenanti

Le lastre drenanti e per loro stessa composizione favoriscono il totale drenaggio dei liquidi rendendole particolarmente adatte alle applicazioni all'aperto.

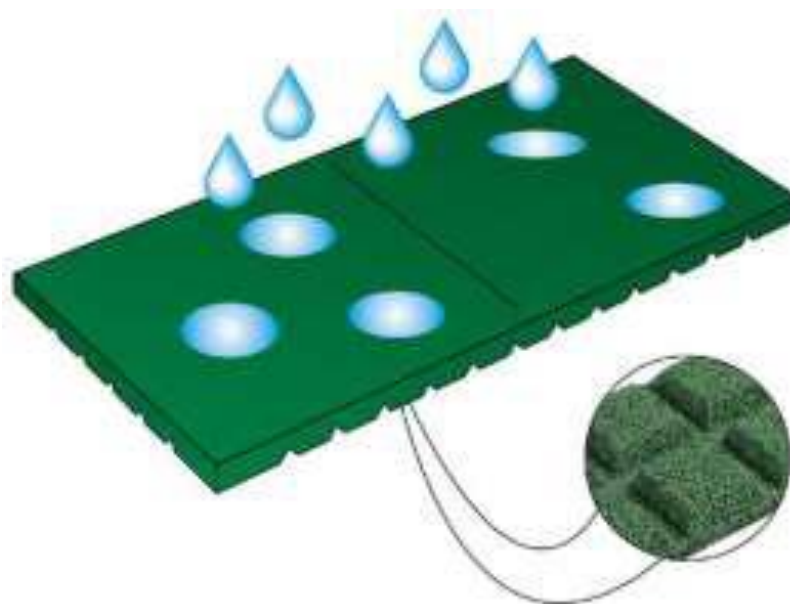


Lastre non drenanti

Le lastre non drenanti hanno le stesse caratteristiche delle lastre linea parchi gioco ad eccezione della porosità del materiale di cui sono composte.

Questa caratteristica fa sì che i liquidi non drenino attraverso la lastra e restino in superficie.

Le lastre non drenanti sono prodotte nello stesso formato delle normali lastre Anti-Shock e sono disponibili negli stessi colori.



La pavimentazione per camminamenti e antitrauma per parchi gioco è composta da:

Lastre per camminamenti

Finitura liscia effetto piastrella o grigliata.

Superficie inferiore liscia.

Formato 50x50, 100x50 e 100x100 cm.

Senza spinotti di fissaggio.



Lastre antitrauma

Finitura effetto piastrella.

Superficie inferiore sagomata.

Formato 50x50, 100x50 e 100x100 cm.

Senza spinotti di fissaggio.



Lastre antitrauma

Finitura effetto piastrella.

Superficie inferiore sagomata.

Formato 50x50, 100x50 e 100x100 cm.

Con spinotti di fissaggio.




I prodotti PRO, con il suo particolare disegno nella faccia inferiore, hanno un HIC piu' elevato a parità di spessore rispetto agli altri prodotti antitrauma standard.

Discese

Formato 50x50 cm.

Sezione discesa 25 cm.

Disponibili con e senza spinotti di fissaggio.



Cordoli

Misura 100 x 12,5 cm.

Spessore 3 o 5 cm.

Disponibili con e senza spinotti di fissaggio che possono essere applicati su tutti i lati.



Gioco campana

Misura completa 400 x 150 cm.

Disponibile con e senza spinotti di fissaggio.

Numeri: da 1 a 9.

Disegni: stella, quadrato, pentagono, triangolo, fiore, stella 8 punte.

Colori nero, rosso, verde, giallo e blu.



Pista tricicli

Ingombro 800x800 cm.

Personalizzabile su richiesta.



Angolari di protezione

Misura 12,5 x 12,5 cm interno.

Lunghezza 100 cm.

Spessore 2,5 cm.



Pavimentazione per pontili e ponti

La linea di prodotti dedicata a pontili e ponti è stata specificatamente studiata per l'utilizzo in porti turistici, su banchine fisse o galleggianti e in porti commerciali: pavimentazioni e rivestimenti protettivi divisi in lastre anti-shock drenanti e mattonelle autobloccanti drenanti.

Le caratteristiche comuni di tutti i prodotti della linea pontili e ponti sono:

L'elasticità, si adatta anche a superfici

La sicurezza, assorbe urti e cadute.

Igienico, facile da pulire ed isola fondi sporchi e liquidi di deposito.

Antisdrucciolo, studiato per resistere all'usura.

Antiscivolo, per interni ed esterni elimina il pericolo dei fondi scivolosi.

Silenzioso, elimina il rumore dovuto al calpestio tipico dei pontili.

Resistente al caldo ed al gelo.

Isolante termico, evita il contatto con fondi freddi in inverno.

Isolante acustico, riduce il rumore.

Resistente agli acidi ed agli alcali.

Resistente agli agenti atmosferici.



Pavimentazione per scuderie

Sono disponibili anche pavimenti per scuderie pensati per assicurare benessere, comfort e sicurezza al cavallo.

La pavimentazione può essere collocata sia in ambienti esterni (paddock, capannine, giostre) che interni (box, docce, sale veterinarie, van, corsie...), consentendo un alto standard di igiene, un importante risparmio economico sui costi della lettiera e un risparmio di tempo nel lavoro quotidiano all'interno della scuderia.

Anche i prodotti di questa linea sono realizzati in Italia con materiali atossici e ecologicamente compatibili nel pieno rispetto dell'ambiente.



IDEA OUTDOOR di Scalabrini Cristian
Tel. 0522 770906 / Fax. 0522 770906
info@ideaoutdoor.it / www.ideaoutdoor.it
P.IVA 02742780352 - C.F. SCLCST82S03G842V

